



COMUNE DI TAVENNA
PROVINCIA DI CAMPOBASSO

COPIA

DELIBERAZIONE N. **22**
Del 25.05.2016

VERBALE DI DELIBERAZIONE DEL CONSIGLIO COMUNALE

OGGETTO: APPROVAZIONE DELLA NOTA DI AGGIORNAMENTO AL DOCUMENTO UNICO DI PROGRAMMAZIONE (DUP) – PERIODO 2016/2018 (ART. 170, COMMA 1, DEL D.LGS. N. 267/2000)

L'anno duemilasedici addì venticinque del mese di maggio alle ore 20.00 nella sala delle adunanze, previa osservanza di tutte le formalità prescritte dalla vigente legge, vennero oggi convocati a seduta i componenti il Consiglio Comunale. All'appello risultano

SPADANUDA SIMONE	SINDACO	Presente
MANCINI NICOLA	CONSIGLIERE	Presente
NUOZZI CASSANDRA	CONSIGLIERE	Presente
DEL GESSO MASSIMO	CONSIGLIERE	Presente
NUOZZI FRANCESCO LUCA	CONSIGLIERE	Presente
SORIANO DANIELE	CONSIGLIERE	Presente
CIANFAGNA ILENIA	CONSIGLIERE	Presente
BARISCIANO LAURENZO	CONSIGLIERE	Presente
DEL GESSO LEONARDO	CONSIGLIERE	Presente
CIRULLI PAOLO	CONSIGLIERE	Presente
NUOZZI CLAUDIO	CONSIGLIERE	Presente

Totale presenti 11
Totale assenti 0

Partecipa alla adunanza il Segretario Comunale Dott.ssa Adele SANTAGATA il quale provvede alla redazione del presente verbale.

Essendo legale il numero degli intervenuti, il Sig. Dott. Simone SPADANUDA nella sua qualità di Sindaco assume la presidenza e dichiara aperta la seduta per la trattazione dell'argomento indicato in oggetto, posto all'ordine del giorno al N. 8

IL CONSIGLIO COMUNALE

VISTO l'articolo 170 del Tuel secondo cui:

“1. Entro il 31 luglio di ciascun anno la Giunta presenta al Consiglio il Documento Unico di Programmazione per le conseguenti deliberazioni. Entro il 15 novembre di ciascun anno, con lo schema di delibera del bilancio di previsione finanziario, la Giunta presenta al Consiglio la nota di aggiornamento del Documento Unico di Programmazione. Con riferimento al periodo di programmazione decorrente dall'esercizio 2015, gli enti locali non sono tenuti alla predisposizione del Documento Unico di Programmazione e allegano al bilancio annuale di previsione una relazione previsionale e programmatica che copra un periodo pari a quello del bilancio pluriennale, secondo le modalità previste dall'ordinamento contabile vigente nell'esercizio 2014. Il primo Documento Unico di Programmazione è adottato con riferimento agli esercizi 2016 e successivi. Gli enti che hanno partecipato alla sperimentazione adottano la disciplina prevista dal presente articolo a decorrere dal 1° gennaio 2015.

2. Il Documento Unico di Programmazione ha carattere generale e costituisce la guida strategica ed operativa dell'ente.

3. Il Documento Unico di Programmazione si compone di due sezioni: la Sezione strategica e la Sezione operativa. La prima ha un orizzonte temporale di riferimento pari a quello del mandato amministrativo, la seconda pari a quello del bilancio di previsione.

4. Il Documento Unico di Programmazione è predisposto nel rispetto di quanto previsto dal principio applicato della programmazione di cui all'allegato n. 4/1 del decreto legislativo 23 giugno 2011, n. 118, e successive modificazioni.

5. Il Documento Unico di Programmazione costituisce atto presupposto indispensabile per l'approvazione del bilancio di previsione.

6. Gli enti locali con popolazione fino a 5.000 abitanti predispongono il Documento Unico di Programmazione semplificato previsto dall'allegato n. 4/1 del decreto legislativo 23 giugno 2011, n. 118, e successive modificazioni.

7. Nel regolamento di contabilità sono previsti i casi di inammissibilità e di improcedibilità per le deliberazioni del Consiglio e della Giunta che non sono coerenti con le previsioni del Documento Unico di Programmazione”;

VISTO il punto 8 dell'allegato 4/1 (Principio applicato della programmazione) che definisce il contenuto del DUP;

VISTO il parere favorevole del revisore dei conti , rilasciato ai sensi dell'art. 239, comma 1, lett. b), punto 1); VISTI il d.lgs. n. 267/2000 e il d.lgs. n. 118/2011;

VISTI:

- il parere favorevole reso dal Responsabile del servizio in ordine alla regolarità tecnica, ai sensi dell'art. 49.1 del d.lgs. n. 267/2000 e s.m., da ultimo modificato dall'art. 3.1, lett. b), del d.l. 10 ottobre 2012, n. 174, convertito in l. 7 dicembre 2012, n. 213;
- il parere favorevole reso dal Responsabile di Ragioneria in ordine alla regolarità contabile, comportando il presente atto riflessi diretti o indiretti sulla situazione economico-finanziaria o sul patrimonio dell'ente, ai sensi dell'art. 49.1 del d.lgs. n. 267/2000 e s.m., da ultimo modificato dall'art. 3.1, lett. b), del d.l. 10 ottobre 2012, convertito in l. 7 dicembre 2012, n. 213;

Con voti favorevoli n. 8 voti contrari n. 3 (Del Gesso Leonardo , Cirulli Paolo e Nuozi Claudio) , astenuti n. 0 espressi per alzata di mano;

DELIBERA

1. di approvare sulla base delle considerazioni espresse in premessa, il Documento Unico di Programmazione 2016 (DUP), redatto in base alle indicazioni di cui al punto 8) del principio contabile applicato concernente la programmazione di bilancio;
2. di ottemperare all'obbligo imposto dal decreto legislativo n. 33/2013 e in particolare all'art. 23 disponendo la pubblicazione sul sito internet nella sezione "Amministrazione trasparente", sottosezione Provvedimenti, Ambito Provvedimenti organi indirizzo politico dei dati sotto riportati in formato tabellare:

Oggetto	Approvazione schemi del Documento Unico di Programmazione (DUP) X/X+...
Contenuto sintetico	Approvazione DUP
Eventuale spesa prevista	Nessuna

Infine il Consiglio comunale, stante l'urgenza di provvedere, con voti favorevoli n. 8 voti contrari n. 3 (Del Gesso Leonardo , Cirulli Paolo e Nuozzi Claudio) , astenuti n. 0 espressi per alzata di mano;

DELIBERA

di dichiarare il presente provvedimento immediatamente eseguibile, ai sensi dell'articolo 134, comma 4, del d.Lgs. n. 267/2000.

PARERE DI REGOLARITÀ TECNICA FAVOREVOLE

(art. 49 Decreto Legislativo 18 agosto 2000, n. 267)

Tavenna 19.05.2016

Il Responsabile del Servizio Finanziario
F.to Racciatti Emilio

PARERE DI REGOLARITÀ CONTABILE FAVOREVOLE

(art. 49 Decreto Legislativo 18 agosto 2000, n. 267)

Tavenna 19.05.2016

Il Responsabile SERVIZIO FINANZIARIO
F.to Emilio RACCIATTI



COMUNE DI TAVENNA

DOCUMENTO UNICO DI PROGRAMMAZIONE

2016-2018

Sommario

PREMESSA	3
INTRODUZIONE AL DOCUMENTO UNICO DI PROGRAMMAZIONE (DUP)	4
SeO – Introduzione	7
SeO - Parte prima e Parte seconda - Analisi per missione	10
Analisi delle risorse	10
Analisi della spesa	15
MISSIONE 01 – SERVIZI ISTITUZIONALI, GENERALI E DI GESTIONE	16
MISSIONE 02 – GIUSTIZIA	16
MISSIONE 03 – ORDINE PUBBLICO E SICUREZZA	16
MISSIONE 04 – ISTRUZIONE E DIRITTO ALLO STUDIO	17
MISSIONE 05 – TUTELA E VALORIZZAZIONE DEI BENI E DELLE ATTIVITÀ CULTURALI.	17
MISSIONE 06 – POLITICHE GIOVANILI, SPORT E TEMPO LIBERO.	17
MISSIONE 07 – TURISMO.	18
MISSIONE 08 – ASSETTO DEL TERRITORIO ED EDILIZIA ABITATIVA.	18
MISSIONE 09 – SVILUPPO SOSTENIBILE E TUTELA DEL TERRITORIO E DELL'AMBIENTE.	18
MISSIONE 10 – TRASPORTI E DIRITTO ALLA MOBILITÀ.	19
MISSIONE 11 – SOCCORSO CIVILE.	19
MISSIONE 12 – DIRITTI SOCIALI, POLITICHE SOCIALI E FAMIGLIA.	20
MISSIONE 13 – TUTELA DELLA SALUTE.	20
MISSIONE 14 – SVILUPPO ECONOMICO E COMPETITIVITÀ.	21
MISSIONE 15 – POLITICHE PER IL LAVORO E LA FORMAZIONE PROFESSIONALE	21
MISSIONE 16 – AGRICOLTURA, POLITICHE AGROALIMENTARI E PESCA	21
MISSIONE 17 – ENERGIA E DIVERSIFICAZIONE DELLE FONTI ENERGETICHE	22
MISSIONE 18 – RELAZIONI CON LE ALTRE AUTONOMIE TERRITORIALI E LOCALI	22
MISSIONE 19 – RELAZIONI INTERNAZIONALI	22
MISSIONE 20 – FONDI E ACCANTONAMENTI.	23
MISSIONE 50 – DEBITO PUBBLICO.	24
MISSIONE 60 – ANTICIPAZIONI FINANZIARIE	24
MISSIONE 99 – SERVIZI PER CONTO TERZI.	25
SeO - Riepilogo Parte seconda	26
Risorse umane disponibili	26
Piano delle opere pubbliche	29
Piano delle alienazioni	30

PREMESSA

La programmazione di bilancio è il processo di analisi e valutazione che, comparando e ordinando coerentemente tra loro le politiche e i piani per il governo del territorio, consente di organizzare, in una dimensione temporale predefinita, le attività e le risorse necessarie per la realizzazione di fini sociali e la promozione dello sviluppo economico e civile delle comunità di riferimento.

Il processo di programmazione, si svolge nel rispetto delle compatibilità economico-finanziarie e tenendo conto della possibile evoluzione della gestione dell'ente, richiede il coinvolgimento dei portatori di interesse nelle forme e secondo le modalità definite da ogni ente, si conclude con la formalizzazione delle decisioni politiche e gestionali che danno contenuto a programmi e piani futuri riferibili alle missioni dell'ente.

Attraverso l'attività di programmazione, le amministrazioni concorrono al perseguimento degli obiettivi di finanza pubblica definiti in ambito nazionale, in coerenza con i principi fondamentali di coordinamento della finanza pubblica emanati in attuazione degli articoli 117, terzo comma, e 119, secondo comma, della Costituzione e ne condividono le conseguenti responsabilità.

INTRODUZIONE AL DOCUMENTO UNICO DI PROGRAMMAZIONE (DUP)

Il DUP è lo strumento che permette l'attività di guida strategica ed operativa degli enti locali e consente di fronteggiare in modo permanente, sistemico e unitario le discontinuità ambientali e organizzative.

Il DUP costituisce, nel rispetto del principio del coordinamento e coerenza dei documenti di bilancio, il presupposto necessario di tutti gli altri documenti di programmazione.

Entro il 31 luglio di ciascun anno la Giunta presenta al Consiglio il Documento Unico di Programmazione (DUP), che sostituisce, la relazione previsionale e programmatica. Per questo esercizio la scadenza è stata prorogata al 31.12.2016.

Il DUP si compone di due sezioni: la Sezione Strategica (SeS) e la Sezione Operativa (SeO). La prima ha un orizzonte temporale di riferimento pari a quello del mandato amministrativo, la seconda pari a quello del bilancio di previsione.

La **Sezione Strategica** sviluppa e concretizza le linee programmatiche di mandato di cui all'art. 46 comma 3 del decreto legislativo 18 agosto 2000, n. 267 e, con un orizzonte temporale pari al mandato amministrativo, individua gli indirizzi strategici dell'Ente. In particolare, la SeS individua le principali scelte che caratterizzano il programma dell'Amministrazione, da realizzare nel corso del mandato amministrativo, in coerenza con il quadro normativo di riferimento, nonché con le linee di indirizzo della programmazione regionale, compatibilmente con i vincoli di finanza pubblica.

Nel corso del mandato amministrativo, la Giunta Comunale rende conto al Consiglio Comunale, lo stato di attuazione del programma di mandato.

Tra i contenuti della sezione, si sottolineano in particolare i seguenti ambiti:

- *analisi delle condizioni esterne*: considera gli obiettivi individuati dal Governo alla luce degli indirizzi e delle scelte contenute nei documenti di programmazione comunitari e nazionali, nonché le condizioni e le prospettive socio-economiche del territorio dell'Ente. Si tratta quindi di delineare sia il contesto ambientale che gli interlocutori istituzionali, più specificatamente il territorio ed i partner pubblici e privati con cui l'ente interagisce per gestire tematiche di più ampio respiro. Assumono pertanto importanza gli organismi gestionali a cui l'ente partecipa a vario titolo e gli accordi negoziali raggiunti con altri soggetti pubblici o privati per valorizzare il territorio, in sostanza gli strumenti di programmazione negoziata;
- *analisi delle condizioni interne*: l'analisi riguarderà le problematiche legate all'erogazione dei servizi e le conseguenti scelte di politica tributaria e tariffaria nonché lo stato di avanzamento delle opere pubbliche. Si tratta di indicare precisamente l'entità delle risorse destinate a coprire il fabbisogno di spesa corrente e d'investimento. Si porrà inoltre attenzione sul mantenimento degli equilibri di bilancio nel tempo, sia in termini di competenza che di cassa, analizzando le problematiche legate ad un eventuale ricorso all'indebitamento ed i possibili vincoli imposti dal patto di stabilità.

La **Sezione Operativa** ha carattere generale, contenuto programmatico e costituisce lo strumento a supporto del processo di previsione definito sulla base degli indirizzi generali e degli obiettivi strategici fissati nella Sezione Strategica del Documento unico di programmazione.

In particolare, la Sezione Operativa contiene la programmazione operativa dell'ente avendo a riferimento un arco temporale sia annuale che pluriennale.

Il contenuto della Sezione Operativa, predisposto in base alle previsioni ed agli obiettivi fissati nella Sezione Strategica, costituisce guida e vincolo ai processi di redazione dei documenti contabili di previsione dell'ente.

La Sezione operativa del documento unico di programmazione è redatta, per il suo contenuto finanziario, per competenza con riferimento all'intero periodo considerato, e per cassa con riferimento al primo esercizio, si fonda su valutazioni di natura economico-patrimoniale e copre un arco temporale pari a quello del bilancio di previsione.

La Sezione operativa supporta il processo di previsione per la predisposizione della manovra di bilancio.

La Sezione operativa individua, per ogni singola missione, i programmi che l'ente intende realizzare per conseguire gli obiettivi strategici definiti nella Sezione Strategica. Per ogni programma, e per tutto il periodo di riferimento del Documento unico di programmazione, sono individuati gli obiettivi operativi annuali da raggiungere.

Per ogni programma sono individuati gli aspetti finanziari, sia in termini di competenza con riferimento all'intero periodo considerato che di cassa con riferimento al primo esercizio, della manovra di bilancio.

La **SeO** si struttura in due parti fondamentali:

Parte 1: sono illustrati, per ogni singola missione e coerentemente agli indirizzi strategici contenuti nella SeS, i programmi operativi che l'ente intende realizzare nel triennio 2016-2018, sia con riferimento all'Ente che al gruppo amministrazione pubblica.

Il contenuto minimo della SeO è costituito:

- a) dall'indicazione degli indirizzi e degli obiettivi degli organismi facenti parte del gruppo amministrazione pubblica;
- b) dalla dimostrazione della coerenza delle previsioni di bilancio con gli strumenti urbanistici vigenti;
- c) per la parte entrata, da una valutazione generale sui mezzi finanziari, individuando le fonti di finanziamento ed evidenziando l'andamento storico degli stessi ed i relativi vincoli;
- d) dagli indirizzi in materia di tributi e tariffe dei servizi;
- e) dagli indirizzi sul ricorso all'indebitamento per il finanziamento degli investimenti;
- f) per la parte spesa, da una redazione per programmi all'interno delle missioni, con indicazione delle finalità che si intendono conseguire, della motivazione delle scelte di indirizzo effettuate e delle risorse umane e strumentali ad esse destinate;
- g) dall'analisi e valutazione degli impegni pluriennali di spesa già assunti;
- h) dalla valutazione sulla situazione economico – finanziaria degli organismi gestionali esterni;

Parte 2: contiene la programmazione in materia di personale, lavori pubblici e patrimonio. In questa parte sono collocati:

- la programmazione del fabbisogno di personale al fine di soddisfare le esigenze di funzionalità e di ottimizzazione delle risorse per il miglior funzionamento dei servizi, compatibilmente con le disponibilità finanziarie e i vincoli di finanza pubblica;
- il programma triennale delle opere pubbliche 2016-2018 e l'elenco annuale 2015;
- il piano delle alienazioni e valorizzazioni immobiliari.

Si riposta di seguito l'articolo 170 del Tuel secondo cui:

"1. Entro il 31 luglio di ciascun anno la Giunta presenta al Consiglio il Documento Unico di Programmazione per le conseguenti deliberazioni. Entro il 15 novembre di ciascun anno, con lo schema di delibera del bilancio di previsione finanziario, la Giunta presenta al Consiglio la nota di aggiornamento del Documento Unico di Programmazione. Con riferimento al periodo di programmazione decorrente dall'esercizio 2015, gli enti locali non sono tenuti alla predisposizione del Documento Unico di Programmazione e allegano al bilancio annuale di previsione una relazione previsionale e programmatica che copra un periodo pari a quello del bilancio pluriennale, secondo le modalità previste dall'ordinamento contabile vigente nell'esercizio 2014. Il primo Documento Unico di

Programmazione è adottato con riferimento agli esercizi 2016 e successivi. Gli enti che hanno partecipato alla sperimentazione adottano la disciplina prevista dal presente articolo a decorrere dal 1° gennaio 2015.

8. Il Documento Unico di Programmazione ha carattere generale e costituisce la guida strategica ed operativa dell'ente.

9. Il Documento Unico di Programmazione si compone di due sezioni: la Sezione strategica e la Sezione operativa. La prima ha un orizzonte temporale di riferimento pari a quello del mandato amministrativo, la seconda pari a quello del bilancio di previsione.

10. Il Documento Unico di Programmazione è predisposto nel rispetto di quanto previsto dal principio applicato della programmazione di cui all'allegato n. 4/1 del decreto legislativo 23 giugno 2011, n. 118, e successive modificazioni.

11. Il Documento Unico di Programmazione costituisce atto presupposto indispensabile per l'approvazione del bilancio di previsione.

12. **Gli enti locali con popolazione fino a 5.000 abitanti predispongono il Documento Unico di Programmazione semplificato previsto dall'allegato n. 4/1 del decreto legislativo 23 giugno 2011, n. 118, e successive modificazioni.**

13. Nel regolamento di contabilità sono previsti i casi di inammissibilità e di improcedibilità per le deliberazioni del Consiglio e della Giunta che non sono coerenti con le previsioni del Documento Unico di Programmazione”;

SEZIONE OPERATIVA (SeO)

La sezione operativa ha il compito di ricondurre in ambito concreto quanto enunciato nella sezione strategica.

Data l'approvazione del Bilancio di previsione 2015 – 2017 i dati finanziari, economici e patrimoniali del presente Documento Unico di Programmazione sono coerenti con quanto approvato in quella sede, mentre per il 2018 si ritiene di considerare il mantenimento di quanto previsto per il 2017.

In particolare per ciò che riguarda quanto proprio della parte prima sia in ambito di entrata che di spesa si propone una lettura dei dati di bilancio in base alle unità elementari dello stesso così individuate dal legislatore delegato:

Parte Entrata: Titolo - Tipologia

Parte Spesa: Missione - Programma

SeO – Introduzione

Parte prima

La parte prima della sezione operativa ha il compito di evidenziare le risorse che l'Ente ha intenzione di reperire, la natura delle stesse, come vengano impiegate ed a quali programmi vengano assegnate.

Il concetto di risorsa è ampio e non coincide solo con quelle a natura finanziaria ma deve essere implementata anche dalle risorse umane e strumentali che verranno assegnate in sede di Piano Esecutivo di Gestione e Piano delle performance.

Parte seconda

Programmazione operativa e vincoli di legge

La parte seconda della sezione operativa riprende ed approfondisce gli aspetti della programmazione in materia personale, di lavori pubblici e patrimonio, sviluppando di conseguenza tematiche già delineate nella sezione strategica ma soggette a precisi vincoli di legge. Si tratta dei comparti del personale, opere pubbliche e patrimonio, tutti interessati da una serie di disposizioni di legge tese ad incanalare il margine di manovra dell'amministrazione in un percorso delimitato da precisi vincoli, sia in termini di contenuto che di procedimento. L'ente, infatti, provvede ad approvare il piano triennale del fabbisogno di personale, il programma triennale delle OO.PP. con l'annesso elenco annuale ed infine il piano della valorizzazione e delle alienazioni immobiliari. Si tratta di adempimenti propedeutici alla stesura del bilancio, poiché le decisioni assunte con tali atti a valenza pluriennale incidono sulle previsioni contabili.

Fabbisogno di personale

Il legislatore, con norme generali o con interventi annuali presenti nella rispettiva legge finanziaria (legge di stabilità), ha introdotto specifici vincoli che vanno a delimitare la possibilità di manovra nella pianificazione delle risorse umane. Per quanto riguarda il numero, ad esempio, gli organi della pubblica amministrazione sono tenuti alla programmazione triennale del fabbisogno di personale, compreso quello delle categorie protette. Gli enti soggetti al patto di stabilità devono invece effettuare una manovra più articolata: ridurre l'incidenza delle spese di personale sul complesso delle spese correnti anche attraverso la parziale reintegrazione dei cessati ed il contenimento della spesa del lavoro flessibile; snellire le strutture amministrative, anche con accorpamenti di uffici, con l'obiettivo di ridurre l'incidenza percentuale

delle posizioni dirigenziali; contenere la crescita della contrattazione integrativa, tenuto anche conto delle disposizioni dettate per le amministrazioni statali.

Programmazione dei lavori pubblici

La realizzazione di interventi nel campo delle opere pubbliche deve essere svolta in conformità ad un programma triennale e ai suoi aggiornamenti annuali. I lavori da realizzare nel primo anno del triennio sono compresi nell'elenco annuale che costituisce il documento di previsione per gli investimenti in lavori pubblici e il loro finanziamento. L'ente locale deve pertanto analizzare, identificare e quantificare gli interventi e le risorse reperibili per il finanziamento dell'opera indicando, dove possibile, le priorità e le azioni da intraprendere per far decollare il nuovo investimento, la stima dei tempi e la durata degli adempimenti amministrativi per la realizzazione e il successivo collaudo. Vanno inoltre stimati, ove possibile, i relativi fabbisogni finanziari in termini di competenza e cassa. Nelle eventuali forme di copertura dell'opera si dovrà fare riferimento anche al finanziamento tramite l'applicazione nella parte entrata del bilancio del Fondo Pluriennale Vincolato.

Valorizzazione o dismissione del patrimonio

L'ente, con delibera di giunta, approva l'elenco dei singoli beni immobili ricadenti nel proprio territorio che non sono strumentali all'esercizio delle funzioni istituzionali e che diventano, in virtù del loro inserimento nell'elenco, suscettibili di essere valorizzati o, in alternativa, di essere dismissioni. Viene così redatto il piano delle alienazioni e delle valorizzazioni immobiliari da allegare al bilancio di previsione, soggetto poi all'esame del consiglio. L'avvenuto inserimento di questi immobili nel piano determina la conseguente riclassificazione tra i beni nel patrimonio disponibile e ne dispone la nuova destinazione urbanistica. La delibera di consiglio che approva il piano delle alienazioni e delle valorizzazioni costituisce variante allo strumento urbanistico. Questa variante, in quanto relativa a singoli immobili, non ha bisogno di ulteriori verifiche di conformità con gli eventuali atti di pianificazione di competenza della provincia o regione.

SeO - Parte prima e Parte seconda - Analisi per missione

Analisi delle risorse

Nella sezione operativa ha rilevante importanza l'analisi delle risorse a natura finanziaria demandando alla parte seconda la proposizione delle risorse umane nella trattazione dedicata alla programmazione in materia di personale.

Tra le innovazioni più significative, rilevanti ai fini della comprensione dei dati esposti in questa parte, si rileva la costituzione e l'utilizzo del fondo pluriennale vincolato (d'ora in avanti FPV). Il FPV è un saldo finanziario, costituito da risorse già accertate in esercizi precedenti destinate al finanziamento di obbligazioni passive dell'Ente già impegnate, ma esigibili in esercizi successivi a quello in cui è accertata l'entrata.

Il fondo garantisce la copertura di spese imputate agli esercizi successivi a quello nel quale sono assunte e nasce dall'esigenza di applicare il nuovo principio di competenza finanziaria potenziato, rendendo evidente la distanza temporale intercorrente tra l'acquisizione dei finanziamenti e l'effettivo impiego di tali risorse.

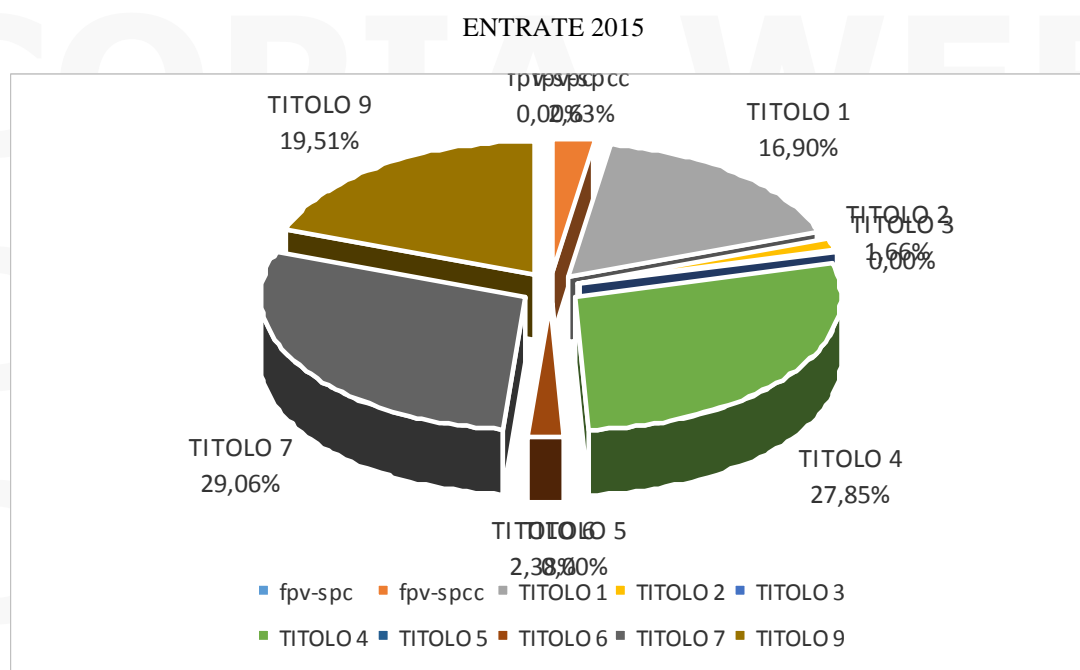
Le entrate sono così suddivise:

Titolo	Descrizione	Stanziamento	Cassa	Stanziamento	Stanziamento
		2016	2016	2017	2018
	Utilizzo avanzo presunto di amministrazione	0,00	0,00	0,00	0,00
	Fondo pluriennale vincolato spese correnti	0,00	0,00	0,00	0,00
	Fondo pluriennale vincolato spese in conto capitale	13.386,26	0,00	0,00	0,00
TITOLO 1	Entrate correnti di natura tributaria, contributiva e perequativa	466.261,77	613.584,85	463.761,77	463.761,77
TITOLO 2	Trasferimenti correnti	57.757,72	75.218,30	57.757,72	57.757,72
TITOLO 3	Entrate extratributarie	366.296,12	562.257,57	366.296,12	366.296,12
TITOLO 4	Entrate in conto capitale	1.033.195,14	1.263.044,81	753.195,14	753.195,14
TITOLO 5	Entrate da riduzione di attività finanziarie	0,00	0,00	0,00	0,00
TITOLO 6	Accensione prestiti	54.785,17	123.570,34	54.785,17	54.785,17
TITOLO 7	Anticipazione istituto tesoriere	800.000,00	800.000,00	800.000,00	800.000,00
TITOLO 9	Entrate per conto terzi e partite di giro	564.000,00	575.108,97	564.000,00	564.000,00
	Totale	3.355.682,18	4.012.784,84	3.059.795,92	3.059.795,92

Di seguito si riporta il trend storico dell'entrata per titoli dal 2013 al 2018 con la nuova classificazione dei titoli previsti dal 2016 in base alla normativa sulla sperimentazione contabile:

Titolo	Descrizione	Rendiconto	Rendiconto	Stanziamiento	Stanziamiento	Stanziamiento	Stanziamiento
		2013	2014	2015	2016	2017	2018
	Fondo pluriennale vincolato spese correnti	0,00	0,00	0,00	0,00	0,00	0,00
	Fondo pluriennale vincolato spese in conto capitale	0,00	0,00	76.121,40	13.386,26	0,00	0,00
TITOLO 1	Entrate correnti di natura tributaria, contributiva e perequativa	469.210,70	467.765,80	488.567,96	466.261,77	463.761,77	463.761,77
TITOLO 2	Trasferimenti correnti	61.812,48	49.496,99	48.061,00	57.757,72	57.757,72	57.757,72
TITOLO 3	Entrate extratributarie	229.917,71	211.183,98	276.139,00	366.296,12	366.296,12	366.296,12
TITOLO 4	Entrate in conto capitale	619.992,89	96.262,87	805.009,16	1.033.195,14	753.195,14	753.195,14
TITOLO 5	Entrate da riduzione di attività finanziarie	0,00	0,00	0,00	0,00	0,00	0,00
TITOLO 6	Accensione prestiti	43.750,68	65.785,88	68.785,17	54.785,17	54.785,17	54.785,17
TITOLO 7	Anticipazione istituto tesoriere	699.143,08	935.993,86	840.000,00	800.000,00	800.000,00	800.000,00
TITOLO 9	Entrate per conto terzi e partite di giro	127.800,06	102.433,23	564.000,00	564.000,00	564.000,00	564.000,00
	Totale	2.251.627,60	1.928.922,61	3.166.683,69	3.355.682,18	3.059.795,92	3.059.795,92

Si evidenzia che le cosiddette entrate di finanza derivata hanno subito notevoli variazioni a causa di continui cambiamenti normativi negli ultimi anni.



Al fine di meglio comprendere l'andamento dell'entrata, si propone un'analisi della stessa partendo dalle unità elementari in bilancio quantificate in cui essa è suddivisa presentandone un trend storico quinquennale.

Le **entrate di natura tributaria e contributiva** erano in precedenza codificate in maniera diversa; per ragioni di omogeneità dei dati e per permetterne il necessario confronto si propone la collocazione del dato contabile con la nuova codifica propria dal 2016 in avanti.

Entrate correnti di natura tributaria, contributiva e perequativa	Rendiconto	Rendiconto	Stanziamiento	Stanziamiento	Stanziamiento	Stanziamiento
	2013	2014	2015	2016	2017	2018
Tipologia 101 - Imposte, tasse e proventi assimilati	469.210,70	467.765,80	488.567,96	466.261,77	463.761,77	463.761,77
Tipologia 104 - Compartecipazioni di tributi	0,00	0,00	0,00	0,00	0,00	0,00
Tipologia 301 - Fondi perequativi da Amministrazioni Centrali	0,00	0,00	0,00	0,00	0,00	0,00
Tipologia 302 - Fondi perequativi dalla Regione o Provincia autonoma	0,00	0,00	0,00	0,00	0,00	0,00
Totale	469.210,70	467.765,80	488.567,96	466.261,77	463.761,77	463.761,77

Note

Le **entrate da trasferimenti correnti**, pur rientranti tra le entrate di parte corrente, subiscono notevoli variazioni dovute dall'applicazione dei dettati delle diverse leggi di stabilità che si susseguono negli anni e dei relativi corollari normativi a loro collegate.

Trasferimenti correnti	Rendiconto	Rendiconto	Stanziamiento	Stanziamiento	Stanziamiento	Stanziamiento
	2013	2014	2015	2016	2017	2018
Tipologia 101 - Trasferimenti correnti da Amministrazioni pubbliche	61.812,48	49.496,99	48.061,00	57.757,72	57.757,72	57.757,72
Tipologia 102 - Trasferimenti correnti da Famiglie	0,00	0,00	0,00	0,00	0,00	0,00
Tipologia 103 - Trasferimenti correnti da Imprese	0,00	0,00	0,00	0,00	0,00	0,00
Tipologia 104 - Trasferimenti correnti da Istituzioni Sociali Private	0,00	0,00	0,00	0,00	0,00	0,00
Tipologia 105 - Trasferimenti correnti dall'Unione Europea e dal Resto del Mondo	0,00	0,00	0,00	0,00	0,00	0,00
Totale	61.812,48	49.496,99	48.061,00	57.757,72	57.757,72	57.757,72

Note

Le **entrate extratributarie** raggruppano al proprio interno le entrate derivanti dalla vendita e dall'erogazione di servizi, le entrate derivanti dalla gestione di beni, le entrate da proventi da attività di controllo o repressione delle irregolarità o illeciti, dall'esistenza d'eventuali interessi attivi su fondi non riconducibili alla tesoreria unica, dalla distribuzione di utili ed infine rimborsi ed altre entrate di natura corrente.

Entrate extratributarie	Rendiconto	Rendiconto	Stanziamiento	Stanziamiento	Stanziamiento	Stanziamiento
	2013	2014	2015	2016	2017	2018
Tipologia 100 - Vendita di beni e servizi e proventi derivanti dalla gestione dei beni	99.202,43	100.216,97	116.483,00	152.368,12	152.368,12	152.368,12
Tipologia 200 - Proventi derivanti dall'attività di controllo e repressione delle irregolarità e degli	0,00	0,00	0,00	0,00	0,00	0,00
Tipologia 300 - Interessi attivi	318,12	310,24	340,00	340,00	340,00	340,00
Tipologia 400 - Altre entrate da redditi da capitale	0,00	0,00	0,00	0,00	0,00	0,00
Tipologia 500 - Rimborsi e altre entrate correnti	130.397,16	110.656,77	159.316,00	213.588,00	213.588,00	213.588,00
Totale	229.917,71	211.183,98	276.139,00	366.296,12	366.296,12	366.296,12

Note

Le **entrate in conto capitale** raggruppano al proprio interno le entrate derivanti da tributi in conto capitale, da contributi per gli investimenti e da alienazioni di beni materiali ed immateriali censiti nel patrimonio dell'Ente.

Entrate in conto capitale	Rendiconto	Rendiconto	Stanziamiento	Stanziamiento	Stanziamiento	Stanziamiento
	2013	2014	2015	2016	2017	2018
Tipologia 100 - Tributi in conto capitale	0,00	0,00	0,00	0,00	0,00	0,00
Tipologia 200 - Contributi agli investimenti	0,00	0,00	0,00	655.000,00	375.000,00	375.000,00
Tipologia 300 - Altri trasferimenti in conto capitale	619.294,16	95.742,28	786.509,16	378.195,14	378.195,14	378.195,14
Tipologia 400 - Entrate da alienazione di beni materiali e immateriali	0,00	0,00	18.500,00	0,00	0,00	0,00
Tipologia 500 - Altre entrate in conto capitale	698,73	520,59	0,00	0,00	0,00	0,00
Totale	619.992,89	96.262,87	805.009,16	1.033.195,14	753.195,14	753.195,14

Note

Di seguito si riportano le Entrate relative al Titolo sesto – **Accensione di prestiti**) e al Titolo settimo – **Anticipazioni da istituto tesoriere/cassiere**.

Accensione Prestiti	Rendiconto	Rendiconto	Stanziamiento	Stanziamiento	Stanziamiento	Stanziamiento
	2013	2014	2015	2016	2017	2018
Tipologia 100 - Emissione di titoli obbligazionari	0,00	0,00	0,00	0,00	0,00	0,00
Tipologia 200 - Accensione prestiti a breve termine	43.750,68	43.750,68	0,00	40.000,00	40.000,00	40.000,00
Tipologia 300 - Accensione mutui e altri finanziamenti a medio lungo termine	0,00	22.035,20	68.785,17	14.785,17	14.785,17	14.785,17
Tipologia 400 - Altre forme di indebitamento	0,00	0,00	0,00	0,00	0,00	0,00
Totale	43.750,68	65.785,88	68.785,17	54.785,17	54.785,17	54.785,17

Anticipazioni da istituto tesoriere/cassiere	Rendiconto	Rendiconto	Stanziamiento	Stanziamiento	Stanziamiento	Stanziamiento
	2013	2014	2015	2016	2017	2018
Tipologia 100 - Anticipazioni da istituto tesoriere/cassiere	699.143,08	935.993,86	840.000,00	800.000,00	800.000,00	800.000,00
Totale	699.143,08	935.993,86	840.000,00	800.000,00	800.000,00	800.000,00

Note

In conclusione, si presentano le **entrate per partite di giro**.

Entrate per conto terzi e partite di giro	Rendiconto	Rendiconto	Stanziamiento	Stanziamiento	Stanziamiento	Stanziamiento
	2013	2014	2015	2016	2017	2018
Tipologia 100 - Entrate per partite di giro	97.649,89	90.473,64	159.000,00	159.000,00	159.000,00	159.000,00
Tipologia 200 - Entrate per conto terzi	30.150,17	11.959,59	405.000,00	405.000,00	405.000,00	405.000,00
Totale	127.800,06	102.433,23	564.000,00	564.000,00	564.000,00	564.000,00

Note

Analisi della spesa

La spesa è così suddivisa:

Titolo	Descrizione	Stanziamiento	Cassa	Stanziamiento	Stanziamiento
		2016	2016	2017	2018
TITOLO 1	Spese correnti	877.721,61	1.133.266,53	875.221,61	875.221,61
TITOLO 2	Spese in conto capitale	1.061.366,57	1.454.550,17	767.980,31	767.980,31
TITOLO 3	Spese per incremento attività finanziarie	40.000,00	40.000,00	40.000,00	40.000,00
TITOLO 4	Rimborso Prestiti	12.594,00	92.642,99	12.594,00	12.594,00
TITOLO 5	Chiusura Anticipazioni ricevute da istituto tesoriere/cassiere	800.000,00	808.000,27	800.000,00	800.000,00
TITOLO 7	Uscite per conto terzi e partite di giro	564.000,00	642.079,20	564.000,00	564.000,00
Totale		3.355.682,18	4.170.539,16	3.059.795,92	3.059.795,92

Di seguito si riporta il trend storico della spesa per titoli dal 2013 al 2018 con la nuova classificazione dei titoli previsti dal 2016 in base alla normativa sulla sperimentazione contabile:

Titolo	Descrizione	Rendiconto	Rendiconto	Stanziamiento	Stanziamiento	Stanziamiento	Stanziamiento
		2013	2014	2015	2016	2017	2018
TITOLO 1	Spese correnti	729.886,39	750.021,84	801.964,96	877.721,61	875.221,61	875.221,61
TITOLO 2	Spese in conto capitale	626.524,00	120.284,32	949.915,73	1.061.366,57	767.980,31	767.980,31
TITOLO 3	Spese per incremento attività finanziarie	0,00	0,00	0,00	40.000,00	40.000,00	40.000,00
TITOLO 4	Rimborso Prestiti	76.450,50	55.676,26	10.803,00	12.594,00	12.594,00	12.594,00
TITOLO 5	Chiusura Anticipazioni ricevute da istituto tesoriere/cassiere	699.143,08	935.993,86	840.000,00	800.000,00	800.000,00	800.000,00
TITOLO 7	Uscite per conto terzi e partite di giro	127.800,06	102.433,23	564.000,00	564.000,00	564.000,00	564.000,00
Totale		2.259.804,03	1.964.409,51	3.166.683,69	3.355.682,18	3.059.795,92	3.059.795,92

Al fine di meglio comprendere l'andamento della spesa si propone la scomposizione delle varie missioni nei programmi a loro assegnati e il confronto con i dati relativi al rendiconto 2013 e 2014.

Si evidenzia che i dati non sono del tutto confrontabili a causa della diversa collocazione di diverse voci nel nuovo bilancio armonizzato e delle variazioni apportate al bilancio a seguito della definizione del fondo pluriennale vincolato. L'esercizio 2018 viene considerato di mantenimento di quanto previsto per il triennio precedente per la parte corrente, mentre non si prevedono nuovi investimenti per la parte in conto capitale.

MISSIONE 01 – SERVIZI ISTITUZIONALI, GENERALI E DI GESTIONE

PARTE 1

La missione viene scomposta nei seguenti programmi con il seguente andamento finanziario per quanto riguarda la spesa corrente:

Programmi	Rendiconto	Rendiconto	Stanziamiento	Stanziamiento	Stanziamiento	Stanziamiento
	2013	2014	2015	2016	2017	2018
01 Organi istituzionali	24.227,42	25.074,09	18.456,56	18.456,56	18.456,56	18.456,56
02 Segreteria generale	141.134,33	143.704,55	166.260,88	177.826,18	177.826,18	177.826,18
03 Gestione economico finanziaria e programmazione	97.454,98	78.503,10	56.371,26	55.102,00	55.102,00	55.102,00
04 Gestione delle entrate tributarie	3.872,48	4.539,93	4.401,00	4.931,00	2.431,00	2.431,00
05 Gestione dei beni demaniali e patrimoniali	1.998,69	1.829,22	10.316,91	10.316,91	10.316,91	10.316,91
06 Ufficio tecnico	62.499,69	70.188,36	69.051,98	68.692,05	68.692,05	68.692,05
07 Elezioni – anagrafe e stato civile	35.186,97	33.902,48	33.986,77	81.910,45	81.910,45	81.910,45
08 Statistica e sistemi informativi	0,00	0,00	0,00	0,00	0,00	0,00
09 Assistenza tecnico-amministrativa agli enti locali	0,00	0,00	0,00	0,00	0,00	0,00
10 Risorse umane	0,00	0,00	0,00	0,00	0,00	0,00
11 Altri servizi generali	50.515,64	57.937,44	100.528,00	72.976,00	72.976,00	72.976,00
Totale	416.890,20	415.679,17	459.373,36	490.211,15	487.711,15	487.711,15

MISSIONE 02 – GIUSTIZIA

PARTE 1

La missione viene scomposta nei seguenti programmi con il seguente andamento finanziario per quanto riguarda la spesa corrente:

Programmi	Rendiconto	Rendiconto	Stanziamiento	Stanziamiento	Stanziamiento	Stanziamiento
	2013	2014	2015	2016	2017	2018
01 Uffici giudiziari	0,00	0,00	0,00	0,00	0,00	0,00
02 Casa circondariale e altri servizi	0,00	0,00	0,00	0,00	0,00	0,00
Totale	0,00	0,00	0,00	0,00	0,00	0,00

MISSIONE 03 – ORDINE PUBBLICO E SICUREZZA

PARTE 1

La missione viene scomposta nei seguenti programmi con il seguente andamento finanziario per quanto riguarda la spesa corrente:

Programmi	Rendiconto	Rendiconto	Stanziamiento	Stanziamiento	Stanziamiento	Stanziamiento
	2013	2014	2015	2016	2017	2018
01 Polizia locale e amministrativa	26.324,45	17.049,08	16.048,71	31.646,00	31.646,00	31.646,00
02 Sistema integrato di sicurezza urbana	0,00	0,00	0,00	0,00	0,00	0,00
Totale	26.324,45	17.049,08	16.048,71	31.646,00	31.646,00	31.646,00

MISSIONE 04 – ISTRUZIONE E DIRITTO ALLO STUDIO

PARTE 1

La missione viene scomposta nei seguenti programmi con il seguente andamento finanziario per quanto riguarda la spesa corrente:

Programmi	Rendiconto	Rendiconto	Stanziamiento	Stanziamiento	Stanziamiento	Stanziamiento
	2013	2014	2015	2016	2017	2018
01 Istruzione prescolastica	11.025,00	10.972,26	100,00	100,00	100,00	100,00
02 Altri ordini di istruzione non universitaria	11.310,55	14.401,63	11.393,00	11.393,00	11.393,00	11.393,00
04 Istruzione universitaria	0,00	0,00	0,00	0,00	0,00	0,00
05 Istruzione tecnica superiore	0,00	0,00	0,00	0,00	0,00	0,00
06 Servizi ausiliari all'istruzione	19.214,73	26.271,14	13.900,00	13.900,00	13.900,00	13.900,00
07 Diritto allo studio	0,00	0,00	0,00	0,00	0,00	0,00
Totale	41.550,28	51.645,03	25.393,00	25.393,00	25.393,00	25.393,00

MISSIONE 05 – TUTELA E VALORIZZAZIONE DEI BENI E DELLE ATTIVITÀ CULTURALI.**PARTE 1**

La missione viene scomposta nei seguenti programmi con il seguente andamento finanziario per quanto riguarda la spesa corrente:

Programmi	Rendiconto	Rendiconto	Stanziamiento	Stanziamiento	Stanziamiento	Stanziamiento
	2013	2014	2015	2016	2017	2018
01 Valorizzazione dei beni di interesse storico	0,00	0,00	0,00	0,00	0,00	0,00
02 Attività culturali e interventi diversi nel settore culturale	400,00	800,00	1.000,00	1.000,00	1.000,00	1.000,00
Totale	400,00	800,00	1.000,00	1.000,00	1.000,00	1.000,00

MISSIONE 06 – POLITICHE GIOVANILI, SPORT E TEMPO LIBERO.**PARTE 1**

La missione viene scomposta nei seguenti programmi con il seguente andamento finanziario per quanto riguarda la spesa corrente:

Programmi	Rendiconto	Rendiconto	Stanziamiento	Stanziamiento	Stanziamiento	Stanziamiento
	2013	2014	2015	2016	2017	2018
01 Sport e tempo libero	2.508,00	4.816,50	4.728,00	4.728,00	4.728,00	4.728,00
02 Giovani	0,00	0,00	0,00	0,00	0,00	0,00
Totale	2.508,00	4.816,50	4.728,00	4.728,00	4.728,00	4.728,00

MISSIONE 07 – TURISMO.**PARTE 1**

La missione è composta dal seguente programma con il seguente andamento finanziario per quanto riguarda la spesa corrente:

Programmi	Rendiconto	Rendiconto	Stanziamiento	Stanziamiento	Stanziamiento	Stanziamiento
	2013	2014	2015	2016	2017	2018
01 Sviluppo e valorizzazione del turismo	243,77	1.750,00	2.000,00	2.000,00	2.000,00	2.000,00
Totale	243,77	1.750,00	2.000,00	2.000,00	2.000,00	2.000,00

MISSIONE 08 – ASSETTO DEL TERRITORIO ED EDILIZIA ABITATIVA.

PARTE 1

La missione viene scomposta nei seguenti programmi con il seguente andamento finanziario per quanto riguarda la spesa corrente:

Programmi	Rendiconto	Rendiconto	Stanziamiento	Stanziamiento	Stanziamiento	Stanziamiento
	2013	2014	2015	2016	2017	2018
01 Urbanistica e assetto del territorio	0,00	0,00	0,00	0,00	0,00	0,00
02 Edilizia residenziale pubblica e locale e piani di edilizia economico-popolare	0,00	1.918,00	0,00	0,00	0,00	0,00
Totale	0,00	1.918,00	0,00	0,00	0,00	0,00

MISSIONE 09 – SVILUPPO SOSTENIBILE E TUTELA DEL TERRITORIO E DELL'AMBIENTE.

PARTE 1

La missione viene scomposta nei seguenti programmi con il seguente andamento finanziario per quanto riguarda la spesa corrente:

Programmi	Rendiconto	Rendiconto	Stanziamiento	Stanziamiento	Stanziamiento	Stanziamiento
	2013	2014	2015	2016	2017	2018
01 Difesa del suolo	0,00	0,00	0,00	0,00	0,00	0,00
02 Tutela valorizzazione e recupero ambientale	211,00	168,00	770,00	770,00	770,00	770,00
03 Rifiuti	65.276,41	70.703,60	70.280,85	86.093,72	86.093,72	86.093,72
04 Servizio Idrico integrato	55.755,76	59.310,41	73.508,90	73.508,90	73.508,90	73.508,90
05 Aree protette, parchi naturali, protezione naturalistica e forestazione	0,00	0,00	0,00	0,00	0,00	0,00
06 Tutela valorizzazione delle risorse idriche	0,00	0,00	0,00	0,00	0,00	0,00
07 Sviluppo sostenibile territorio montano piccoli Comuni	0,00	0,00	0,00	0,00	0,00	0,00
08 Qualità dell'aria e riduzione dell'inquinamento	0,00	0,00	0,00	0,00	0,00	0,00
Totale	121.243,17	130.182,01	144.559,75	160.372,62	160.372,62	160.372,62

MISSIONE 10 – TRASPORTI E DIRITTO ALLA MOBILITÀ.

PARTE 1

La missione viene scomposta nei seguenti programmi con il seguente andamento finanziario per quanto riguarda la spesa corrente:

Programmi	Rendiconto	Rendiconto	Stanziamiento	Stanziamiento	Stanziamiento	Stanziamiento
	2013	2014	2015	2016	2017	2018
01 Trasporto ferroviario	0,00	0,00	0,00	0,00	0,00	0,00
02 Trasporto pubblico locale	0,00	0,00	0,00	0,00	0,00	0,00
03 Trasporto per vie d'acqua	0,00	0,00	0,00	0,00	0,00	0,00
04 Altre modalità di trasporto	0,00	0,00	0,00	0,00	0,00	0,00
05 Viabilità e infrastrutture stradali	53.373,70	57.397,42	77.395,00	77.395,00	77.395,00	77.395,00
Totale	53.373,70	57.397,42	77.395,00	77.395,00	77.395,00	77.395,00

MISSIONE 11 – SOCCORSO CIVILE.

PARTE 1

La missione viene scomposta nei seguenti programmi con il seguente andamento finanziario per quanto riguarda la spesa corrente:

Programmi	Rendiconto	Rendiconto	Stanziamiento	Stanziamiento	Stanziamiento	Stanziamiento
	2013	2014	2015	2016	2017	2018
01 Sistema di protezione civile	2.862,74	2.176,73	2.197,00	2.197,00	2.197,00	2.197,00
02 Interventi a seguito di calamità naturali	0,00	0,00	0,00	0,00	0,00	0,00
Totale	2.862,74	2.176,73	2.197,00	2.197,00	2.197,00	2.197,00

MISSIONE 12 – DIRITTI SOCIALI, POLITICHE SOCIALI E FAMIGLIA.

PARTE 1

La missione viene scomposta nei seguenti programmi con il seguente andamento finanziario per quanto riguarda la spesa corrente:

Programmi	Rendiconto	Rendiconto	Stanziamiento	Stanziamiento	Stanziamiento	Stanziamiento
	2013	2014	2015	2016	2017	2018
01 Interventi per l'infanzia e i minori e per asili nido	0,00	0,00	0,00	0,00	0,00	0,00
02 Interventi per la disabilità	0,00	0,00	0,00	0,00	0,00	0,00
03 Interventi per gli anziani	0,00	0,00	0,00	0,00	0,00	0,00
04 Interventi per soggetti a rischio di esclusione sociale	0,00	0,00	0,00	0,00	0,00	0,00
05 Interventi per le famiglie	0,00	0,00	0,00	0,00	0,00	0,00
06 Interventi per il diritto alla casa	0,00	0,00	0,00	0,00	0,00	0,00
07 Programmazione e governo della rete dei servizi sociosanitari e sociali	29.954,05	29.727,02	29.060,08	29.060,08	29.060,08	29.060,08
08 Cooperazione e associazionismo	0,00	0,00	0,00	0,00	0,00	0,00
09 Servizio necroscopico e cimiteriale	5.884,08	5.141,72	5.798,00	4.001,00	4.001,00	4.001,00
Totale	35.838,13	34.868,74	34.858,08	33.061,08	33.061,08	33.061,08

MISSIONE 13 – TUTELA DELLA SALUTE.

PARTE 1

La missione viene scomposta nei seguenti programmi con il seguente andamento finanziario per quanto riguarda la spesa corrente:

Programmi	Rendiconto	Rendiconto	Stanziamen	Stanziamen	Stanziamen	Stanziamen
	2016	2017	2018	2016	2017	2018
01 Servizio sanitario regionale - finanziamento ordinario corrente per la garanzia dei LEA	0,00	0,00	0,00	0,00	0,00	0,00
02 Servizio sanitario regionale - finanziamento aggiuntivo corrente per livelli di assistenza superiori ai LEA	0,00	0,00	0,00	0,00	0,00	0,00
03 Servizio sanitario regionale - finanziamento aggiuntivo corrente per la copertura dello squilibrio di bilancio corrente	0,00	0,00	0,00	0,00	0,00	0,00
04 Servizio sanitario regionale - ripiano di disavanzi sanitari relativi ad esercizi pregressi	0,00	0,00	0,00	0,00	0,00	0,00
05 Servizio sanitario regionale - investimenti sanitari	0,00	0,00	0,00	0,00	0,00	0,00
06 Servizio sanitario regionale - restituzione maggiori gettiti SSN	0,00	0,00	0,00	0,00	0,00	0,00
07 Ulteriori spese in materia sanitaria	0,00	0,00	0,00	0,00	0,00	0,00
Totale	0,00	0,00	0,00	0,00	0,00	0,00

MISSIONE 14 – SVILUPPO ECONOMICO E COMPETITIVITÀ.

PARTE 1

La missione viene scomposta nei seguenti programmi con il seguente andamento finanziario per quanto riguarda la spesa corrente:

Programmi	Rendiconto	Rendiconto	Stanziamen	Stanziamen	Stanziamen	Stanziamen
	2013	2014	2015	2016	2017	2018
01 Industria, PMI e Artigianato	15.274,65	16.975,16	15.150,00	15.150,00	15.150,00	15.150,00
02 Commercio - reti distributive - tutela dei consumatori	346,50	695,00	347,00	347,00	347,00	347,00
03 Ricerca e innovazione	0,00	0,00	0,00	0,00	0,00	0,00
04 Reti e altri servizi di pubblica utilità	0,00	0,00	0,00	0,00	0,00	0,00
Totale	15.621,15	17.670,16	15.497,00	15.497,00	15.497,00	15.497,00

MISSIONE 15 – POLITICHE PER IL LAVORO E LA FORMAZIONE PROFESSIONALE

PARTE 1

La missione viene scomposta nei seguenti programmi con il seguente andamento finanziario per quanto riguarda la spesa corrente:

Programmi	Rendiconto	Rendiconto	Stanziamen	Stanziamen	Stanziamen	Stanziamen
	2013	2014	2015	2016	2017	2018
01 Servizi per lo sviluppo del mercato del lavoro	0,00	0,00	0,00	0,00	0,00	0,00
02 Formazione professionale	0,00	0,00	0,00	0,00	0,00	0,00
03 Sostegno all'occupazione	0,00	0,00	0,00	0,00	0,00	0,00
Totale	0,00	0,00	0,00	0,00	0,00	0,00

MISSIONE 16 – AGRICOLTURA, POLITICHE AGROALIMENTARI E PESCA

PARTE 1

La missione viene scomposta nei seguenti programmi con il seguente andamento finanziario per quanto riguarda la spesa corrente:

Programmi	Rendiconto	Rendiconto	Stanziamiento	Stanziamiento	Stanziamiento	Stanziamiento
	2013	2014	2015	2016	2017	2018
01 Sviluppo del settore agricolo e del sistema agroalimentare	0,00	0,00	0,00	0,00	0,00	0,00
02 Caccia e pesca	0,00	0,00	0,00	0,00	0,00	0,00
Totale	0,00	0,00	0,00	0,00	0,00	0,00

MISSIONE 17 – ENERGIA E DIVERSIFICAZIONE DELLE FONTI ENERGETICHE**PARTE 1**

La missione è composta dal seguente programma con il seguente andamento finanziario per quanto riguarda la spesa corrente:

Programmi	Rendiconto	Rendiconto	Stanziamiento	Stanziamiento	Stanziamiento	Stanziamiento
	2013	2014	2015	2016	2017	2018
01 Fonti energetiche	0,00	0,00	0,00	0,00	0,00	0,00

MISSIONE 18 – RELAZIONI CON LE ALTRE AUTONOMIE TERRITORIALI E LOCALI**PARTE 1**

La missione è composta dal seguente programma con il seguente andamento finanziario per quanto riguarda la spesa corrente:

Programmi	Rendiconto	Rendiconto	Stanziamiento	Stanziamiento	Stanziamiento	Stanziamiento
	2013	2014	2015	2016	2017	2018
01 Relazioni finanziarie con le altre autonomie territoriali	0,00	0,00	0,00	0,00	0,00	0,00

MISSIONE 19 – RELAZIONI INTERNAZIONALI**PARTE 1**

La missione è composta dal seguente programma con il seguente andamento finanziario per quanto riguarda la spesa corrente:

Programmi	Rendiconto	Rendiconto	Stanziamiento	Stanziamiento	Stanziamiento	Stanziamiento
	2013	2014	2015	2016	2017	2018
01 Relazioni internazionali e Cooperazione allo sviluppo	0,00	0,00	0,00	0,00	0,00	0,00

MISSIONE 20 – FONDI E ACCANTONAMENTI.

PARTE 1

La missione viene scomposta nei seguenti programmi:

Programma	Descrizione
01	Fondo di riserva
02	Fondo crediti di dubbia e difficile esazione

Il Fondo di riserva deve essere previsto per un importo non inferiore allo 0,30 e non superiore al 2 per cento del totale delle spese correnti inizialmente previste in bilancio.

Il Fondo crediti di dubbia e difficile esazione nasce in sede di bilancio di previsione tramite l'“accantonamento al fondo crediti di dubbia e difficile esazione”.

In sede di bilancio di previsione, i passi operativi necessari alla quantificazione dell'accantonamento da inserire in bilancio sono i seguenti:

- individuare le categorie d'entrata stanziata in sede di programmazione, che potranno dar luogo a crediti di dubbia e difficile esazione;
- calcolare, per ogni posta sopra individuata, la media tra incassi ed accertamenti degli ultimi cinque anni;
- cumulare i vari addendi ed iscrive la sommatoria derivante in bilancio secondo le tempistiche proprie del medesimo principio contabile applicato.

L'armonizzazione dei nuovi sistemi contabili stabilisce che le entrate di dubbia e difficile esazione devono essere accertate per il loro intero ammontare ma allo stesso tempo occorre stanziare nelle spese un accantonamento a titolo di fondo svalutazione crediti che, non potendo essere impegnato confluirà nell'avanzo di amministrazione come quota accantonata vincolata.

Non richiedono accantonamento al Fondo:

- i trasferimenti da altre amministrazioni pubbliche;
- i crediti assistiti da fideiussione
- le entrate tributarie.

La scelta è lasciata al singolo ente che deve, comunque, dare adeguata motivazione.

Nel primo esercizio di applicazione della nuova contabilità è possibile stanziare in bilancio una quota almeno pari al 36% dell'importo dell'accantonamento quantificato nel prospetto riguardante il fondo allegato al bilancio.

Andamento finanziario:

Programmi	Rendiconto	Rendiconto	Stanziamiento	Stanziamiento	Stanziamiento	Stanziamiento
	2013	2014	2015	2016	2017	2018
01 Fondo di riserva	0,00	0,00	1.133,94	4.500,00	4.500,00	4.500,00
02 Fondo svalutazione crediti	0,00	0,00	2.359,12	19.143,76	19.143,76	19.143,76
03 Altri fondi	0,00	0,00	0,00	0,00	0,00	0,00
Totale	0,00	0,00	3.493,06	23.643,76	23.643,76	23.643,76

MISSIONE 50 – DEBITO PUBBLICO.

PARTE 1

La missione viene scomposta nei seguenti programmi con il seguente andamento finanziario per quanto riguarda la spesa corrente:

Programmi	Rendiconto	Rendiconto	Stanziamiento	Stanziamiento	Stanziamiento	Stanziamiento
	2013	2014	2015	2016	2017	2018
01 Quota interessi ammortamento mutui e prestiti obbligazionari	13.030,80	14.069,00	15.422,00	10.577,00	10.577,00	10.577,00
02 Quota capitale ammortamento mutui e prestiti obbligazionari	0,00	0,00	0,00	0,00	0,00	0,00
Totale	13.030,80	14.069,00	15.422,00	10.577,00	10.577,00	10.577,00

MISSIONE 60 – ANTICIPAZIONI FINANZIARIE

PARTE 1

La missione è composta dal seguente programma con il seguente andamento:

Programmi	Rendiconto	Rendiconto	Stanziamiento	Stanziamiento	Stanziamiento	Stanziamiento
	2013	2014	2015	2016	2017	2018
01 Restituzione anticipazione di tesoreria	699.143,08	935.993,86	840.000,00	800.000,00	800.000,00	800.000,00

MISSIONE 99 – SERVIZI PER CONTO TERZI.

PARTE 1

La missione viene scomposta nei seguenti programmi con il seguente andamento finanziario:

Programmi	Rendiconto	Rendiconto	Stanziamiento	Stanziamiento	Stanziamiento	Stanziamiento
	2013	2014	2015	2016	2017	2018
01 Servizi per conto terzi - Partite di giro	127.800,06	102.433,23	564.000,00	564.000,00	564.000,00	564.000,00
02 Anticipazioni per il finanziamento del sistema sanitario nazionale	0,00	0,00	0,00	0,00	0,00	0,00
Totale	127.800,06	102.433,23	564.000,00	564.000,00	564.000,00	564.000,00

SeO - Riepilogo Parte seconda

Risorse umane disponibili

La programmazione del fabbisogno di personale che gli organi di vertice degli enti sono tenuti ad approvare, ai sensi di legge, deve assicurare le esigenze di funzionalità e di ottimizzazione delle risorse per il miglior funzionamento dei servizi compatibilmente con le disponibilità finanziarie e i vincoli di finanza pubblica.

La dotazione organica, di seguito elencata, rappresenta uno strumento per rappresentare le risorse umane disponibili:

Nomi	Responsabile del procedimento ai sensi della L. 241/90	Cat.
Servizi: Affari Generali / Demografici / Manutentivi		
Giuseppe Lamelza	Istruttore Amministrativo Direttivo / P.O.	D/2
Concezio Lamelza Calvitti	Istruttore amministrativo	C/2
Rossella Censorio	Collaboratrice Professionale	B/1
Ugo Pardo Pelliccia	Collaboratore Professionale	B/5
Luciano Catalano	Esecutore	A/4
Claudio Tomizzi	Collaboratore Professionale	B/3
Servizio Finanziario/Tributi		
Emilio Racciatti	Istruttore Contabile Direttivo / P.O. (9 ore settimanali) P.O.	D/6
Antonella Lamelza	Istruttore contabile	C/1
Servizio Vigilanza		
Francesco Lemme	Istruttore di Vigilanza	C/1
Servizio Tecnico		
Angelo Berardi	Istruttore Tecnico	C/1

Al fine di rappresentare ancora più specificamente il quadro delle risorse umane si allegano la tabella 1 - Personale dipendente a tempo indeterminato e personale dirigente in servizio al 31 dicembre 2014:

COMPARTO REGIONI ED AUTONOMIE LOCALI 2014

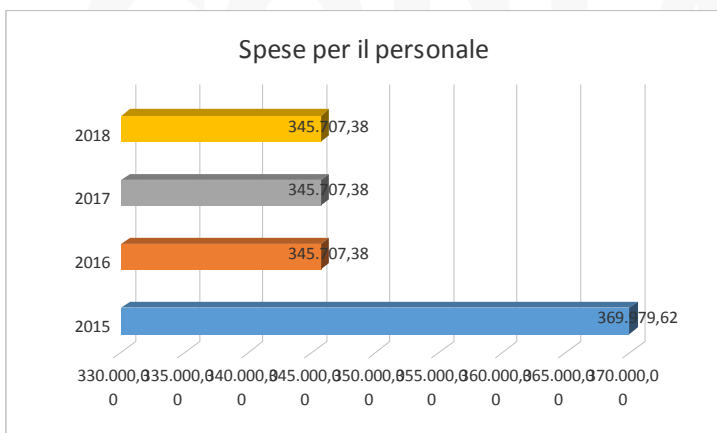
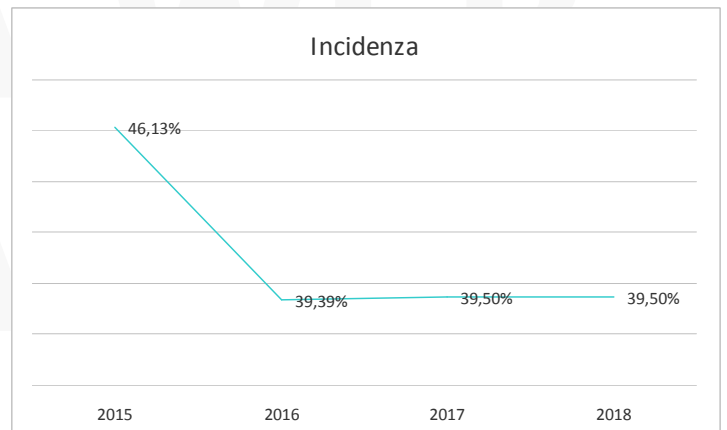
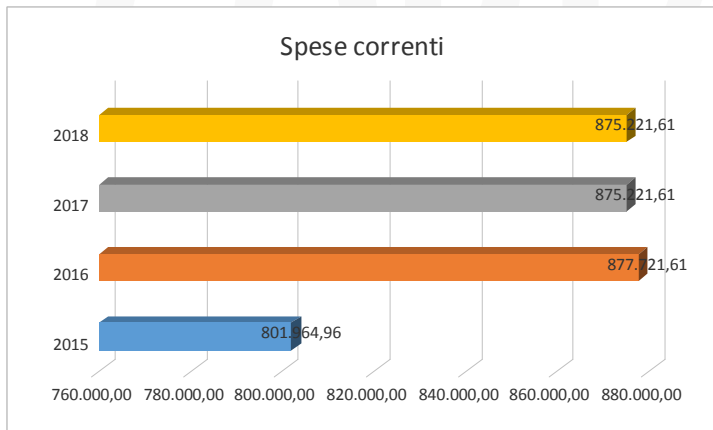
Tabella 1 - Personale dipendente a tempo indeterminato e personale dirigente in servizio al 31 dicembre

qualifica / posiz.economica/profilo	Cod.	NUMERO DI DIPENDENTI											
		Totale dipendenti al 31/12/2013		Dotazioni organiche	A tempo pieno		In part-time fino al 50%		In part-time oltre il 50%		Totale dipendenti al 31/12/2014		
		Uomini	Donne		Uomini	Donne	Uomini	Donne	Uomini	Donne	Uomini	Donne	
SEGREARIO A	0D0102												
SEGREARIO B	0D0103												
SEGREARIO C	0D0485		1	1				1					1
POSIZ. ECON. D3- PROFILO ACCESSO D1	0D6000	1		1			1					1	
POSIZIONE ECONOMICA D2	049000	1		1	1							1	
POSIZIONE ECONOMICA C2	042000	1		1	1							1	
POSIZIONE ECONOMICA DI ACCESSO C1	056000	1	1	2	1				1		1	1	
POSIZ.ECON. B5 PROFILI ACCESSO B1	037493	1		1					1		1	1	
POSIZ.ECON. B4 PROFILI ACCESSO B3	036494	1		1					1		1	1	
POSIZ.ECON. B4 PROFILI ACCESSO B1	036495												
POSIZIONE ECONOMICA A4	028000	1		1	1						1	1	
CONTRATTISTI (a)	000061												
COLLABORATORE A T.D. ART. 90 TUEL (b)	000096												
TOTALE		7	2	9	4		1	1	2	1	7	2	

La difficoltà nell'applicare le numerose e spesso poco chiare norme sul lavoro pubblico complicano sempre di più la possibilità per i Comuni virtuosi di programmare una necessaria, serena e corretta gestione delle risorse umane.

Note

I prospetti seguenti indicano l'incidenza delle spese del personale rispetto le spese correnti.



Piano delle opere pubbliche

La politica dell'Amministrazione nel campo delle opere pubbliche è tesa ad assicurare al cittadino un livello di infrastrutture che garantisca nel tempo una quantità di servizi adeguata alle aspettative della collettività. Il tutto, naturalmente, ponendo la dovuta attenzione sulla qualità delle prestazioni effettivamente rese. Il comune, con cadenza annuale, pianifica la propria attività di investimento e valuta il fabbisogno richiesto per attivare nuovi interventi o per ultimare le opere già in corso. In quel preciso ambito, connesso con l'approvazione del bilancio di previsione, sono individuate le risorse che si cercherà di reperire e gli interventi che saranno finanziati con tali mezzi. Le entrate per investimenti sono costituite da alienazioni di beni, contributi in conto capitale e mutui passivi, eventualmente integrate con l'avanzo e il FPV di precedenti esercizi, oltre che dalle possibili economie di parte corrente. È utile ricordare che il comune può mettere in cantiere un'opera solo dopo che è stato ottenuto il corrispondente finanziamento. Per quanto riguarda i dati esposti, la prima tabella mostra le risorse che si desidera reperire per attivare i nuovi interventi mentre la seconda riporta l'elenco delle opere che saranno realizzate con tali mezzi.

Denominazione	Importo
Avanzo	0,00
FPV	13.386,26
Risorse correnti	40.000,00
Contributi in C/Capitale	1.033.195,14
Mutui passivi	14.785,17
Altre entrate	0,00



Principali investimenti programmati per il triennio 2016-2018

Opera Pubblica	2016	2017	2018
Messa in sicurezza strada accesso centro abitato	200.000,00	0	0
Edilizia scolastica	1.100.000,00	0	0
Totale	1.300.000,00	0	0

Piano delle alienazioni

Il Piano delle alienazioni viene stato redatto in conformità con quanto disposto dall'art. 58 Decreto Legge 25 giugno 2008 n.112, convertito in Legge 133/2008, con il quale il legislatore impone all'ente locale, al fine di procedere al riordino, gestione e valorizzazione del patrimonio immobiliare, l'individuazione in apposito elenco di singoli beni immobili ricadenti nel territorio di competenza, non strumentali all'esercizio delle proprie funzioni istituzionali, suscettibili di valorizzazione ovvero dismissione.

La ricognizione degli immobili è operata sulla base della documentazione esistente presso gli archivi e uffici dell'ente.

L'iscrizione degli immobili nel piano determina una serie di effetti di natura giuridico –amministrativa previsti e disciplinati dalla legge.

Il primo prospetto che segue riporta il patrimonio dell'ente, composto dalla somma delle immobilizzazioni immateriali, materiali e finanziarie, dai crediti, rimanenze, attività finanziarie, disponibilità liquide e dai ratei e risconti attivi. In questo ambito (attivo patrimoniale), la parte interessata dal piano è quella delle immobilizzazioni materiali. L'accostamento tra queste due poste consente di valutare l'incidenza del processo di vendita rispetto al totale del patrimonio inventariato. Il secondo prospetto riporta invece il piano adottato dall'ente mostrando il valore delle vendite previste per ogni singolo aggregato, quindi fabbricati non residenziali, residenziali, terreni ed altro. L'ultimo indica separatamente anche il numero degli immobili oggetto di vendita nel triennio.

Attivo Patrimoniale 2014	
Denominazione	Importo
Immobilizzazioni immateriali	0,00
Immobilizzazioni materiali	7.416.452,68
Immobilizzazioni finanziarie	2.324,06
Rimanenze	0,00
Crediti	1.305.694,69
Attività finanziarie non immobilizzate	0,00
Disponibilità liquide	27.078,66
Ratei e risconti attivi	275,30



Piano delle Alienazioni 2016-2018	
Denominazione	Importo
Fabbricati non residenziali	0,00
Fabbricati residenziali	0,00
Terreni	0,00
Altri beni	0,00



Stima del valore di alienazione (euro)			
Tipologia	2016	2017	2018
Fabbricati non residenziali	0	0	0
Fabbricati Residenziali	0	0	0
Terreni	0	0	0
Altri beni	0	0	0
Totale	0	0	0

Unità immobiliari alienabili (n.)			
Tipologia	2016	2017	2018
Non residenziali	0	0	0
Residenziali	0	0	0
Terreni	0	0	0
Altri beni	0	0	0
Totale	0	0	0

COPIA WEB

COPIA WEB

COPIA WEB

COPIA WEB

COPIA WEB

COPIA WEB

Il presente verbale viene letto e sottoscritto come segue.

Il Presidente
F.to Dott. Simone SPADANUDA



Il Segretario Comunale
F.to Dott.ssa Adele SANTAGATA

REFERTO DI PUBBLICAZIONE

Il sottoscritto, visti gli atti d'ufficio,

ATTESTA

che la presente deliberazione è stata pubblicata, in data odierna, per rimanervi per 15 giorni consecutivi nel sito informatico di questo Comune (art. 32, comma 1, della legge 18 giugno 2009, n. 69).

Dalla residenza comunale, li 30.05.2016

Il Segretario Comunale
F.to Dott.ssa Adele SANTAGATA



DICHIARAZIONE DI ESECUTIVITA'

Si certifica che la presente deliberazione diviene esecutiva il **25.05.2016**

<input checked="" type="checkbox"/>	Perché dichiarata immediatamente eseguibile (Art. 134, comma 4) D.Lgs. n. 267/2000)
<input type="checkbox"/>	Per decorrenza di dieci giorni dalla data di pubblicazione (Art. 134, comma 3) D.Lgs. n. 267/2000)

Data 30.05.2016

Il Segretario Comunale
F.to Dott.ssa Adele SANTAGATA



Copia conforme all'originale in carta libera per uso amministrativo 30.05.2016

Data 30.05.2016

Il Segretario Comunale
Dott.ssa Adele SANTAGATA

